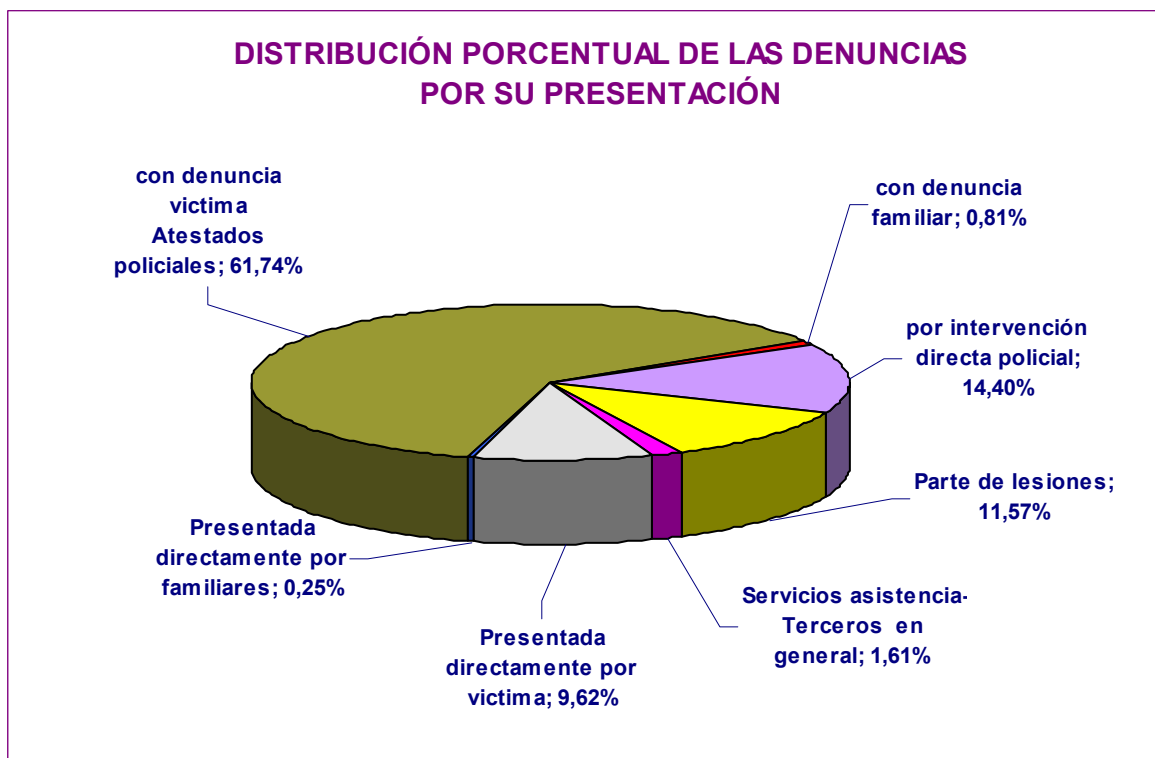


DATOS DE DENUNCIAS, PROCEDIMIENTOS PENALES Y CIVILES REGISTRADOS, ÓRDENES DE PROTECCIÓN SOLICITADAS EN LOS JUZGADOS DE VIOLENCIA SOBRE LA MUJER (JVM)¹ Y SENTENCIAS DICTADAS POR LOS ÓRGANOS JURISDICCIONALES EN ESTA MATERIA EN EL TERCER TRIMESTRE DEL AÑO 2011

I. JUZGADOS DE VIOLENCIA SOBRE LA MUJER

DATOS DENUNCIAS RECIBIDAS EN EL TERCER TRIMESTRE DEL AÑO 2011

Total Denuncias	Presentada directamente por víctima	Presentada directamente por familiares	Atestados policiales			Parte de lesiones	Servicios asistencia-Terceros en general
			Con denuncia víctima	Con denuncia familiar	Por intervención directa policial		
35.422	3.408	88	21.870	288	5.099	4.099	570
	9,62%	0,25%	61,74%	0,81%	14,40%	11,57%	1,61%

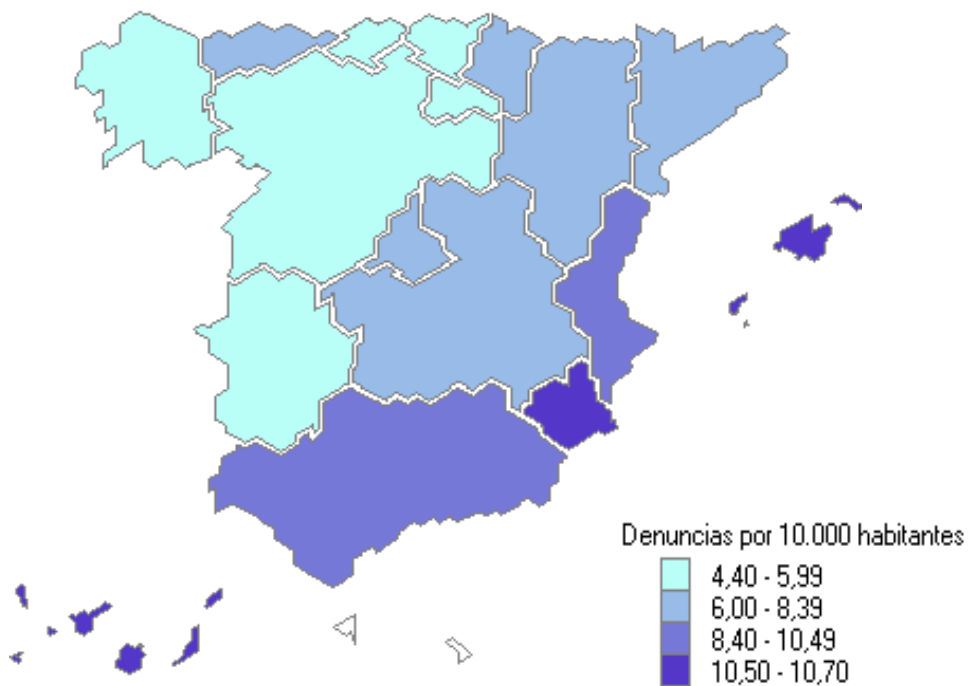


¹ Datos referidos tanto a los Juzgados exclusivos de Violencia sobre la Mujer (106) como a los que compatibilizaron en el conocimiento de esta materia con otras, en número de 397.

NACIONALIDAD MUJERES QUE DENUNCIAN

ESPAÑOLAS	22.862	65%
EXTRANJERAS	12.560	35%

Denuncias por cada 10.000 habitantes



Población a 1 de enero de 2011. Fuente INE

RENUNCIAS AL PROCESO²

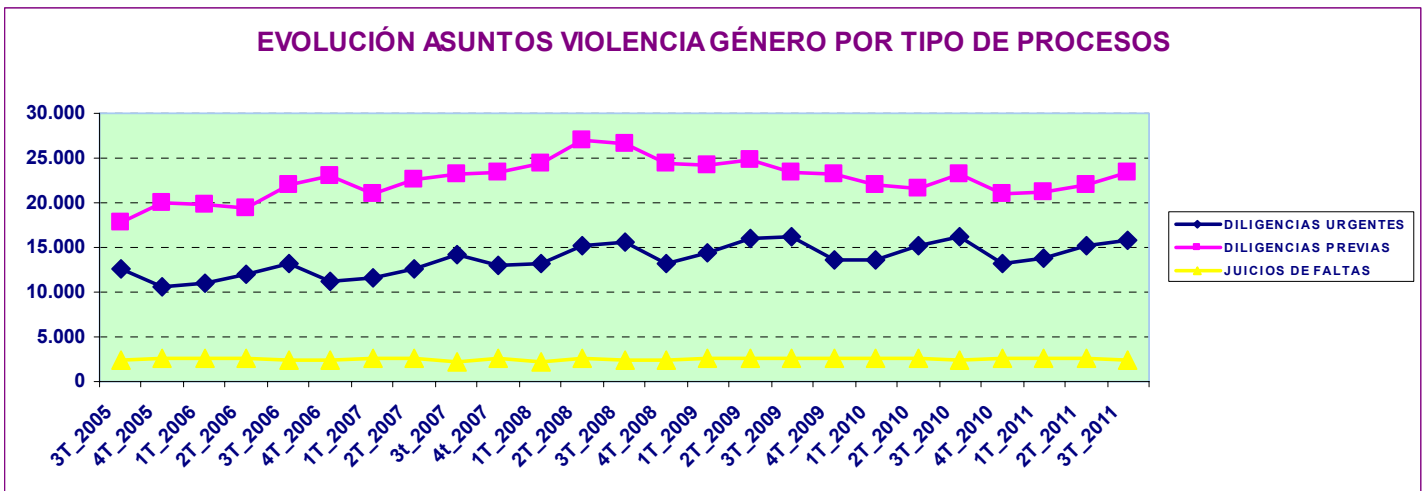
RENUNCIAS AL PROCESO	RATIO RENUNCIAS/DENUNCIAS
4.054	11,44%

NACIONALIDAD MUJERES RETIRAN		
ESPAÑOLAS	2.348	58%
EXTRANJERAS	1.706	42%

² En principio revelan sólo la posición de la víctima en algún momento de la tramitación de la denuncia sin que tenga que afectar al deber de investigación.

ASUNTOS PENALES REGISTRADOS³ EN LOS JVM⁴

	Asuntos Penales	Diligencias Urgentes ⁵	Sumarios ⁶	Diligencias Previas ⁷	Proced. Abreviados ⁸	Juicios de Faltas	Ley Orgánica Jurado
Ingresados Directamente	43.689	14.205	62	19.125	7.904	2.382	11
Ingresados Otros Órganos	5.933	1.558	3	4.241	63	68	0
Total	49.622	15.763	65	23.366	7.967	2.450	11
		31,77%	0,13%	47,09%	16,06%	4,94%	0,02%



³ Los datos incorporan la transformación que pueden sufrir los asuntos (inicial calificación como diligencias urgentes y posterior transformación a diligencias previas..., así como las relativas a las diferentes fases del procedimiento) por lo que no resultan equivalentes a número de denuncias.

⁴ En todos estos asuntos penales la víctima es mujer –salvo denuncias cruzadas– y el hecho delictivo ha sido cometido en el ámbito de la pareja o ex pareja.

⁵ Asuntos tramitados por la vía de Juicio Rápido

⁶ Procedimiento seguido para el enjuiciamiento de delitos penados con pena privativa de libertad superior a 9 años

⁷ Fase de instrucción de los procedimientos abreviados

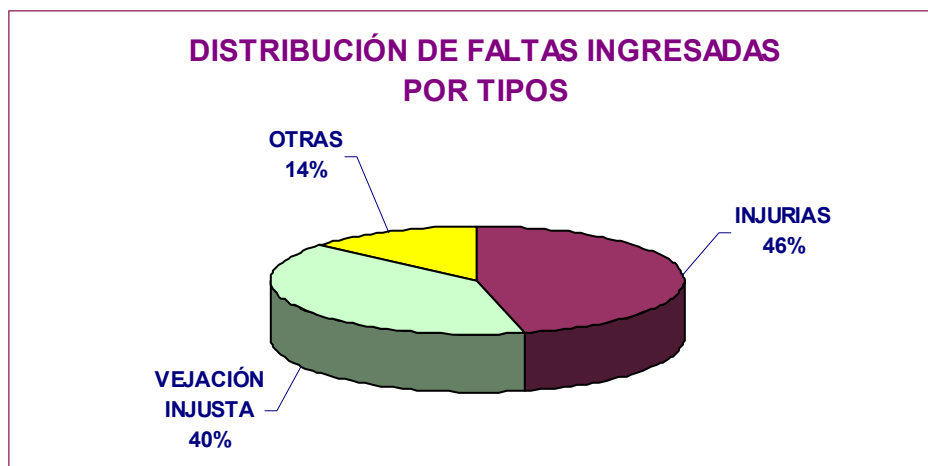
⁸ Procedimiento seguido para el enjuiciamiento de delitos penados con pena privativa de libertad hasta 9 años

JUICIOS DE FALTAS Y JUICIOS RÁPIDOS DE FALTAS CELEBRADOS EN LOS JUZGADOS DE VIOLENCIA SOBRE LA MUJER

TOTAL JUICIOS FALTAS CELEBRADOS	JUICIOS RÁPIDOS DE FALTAS	RESTO JUICIOS DE FALTAS
2.068	1.056	1.012
	51%	49%

DISTRIBUCIÓN FALTAS INGRESADAS POR TIPO

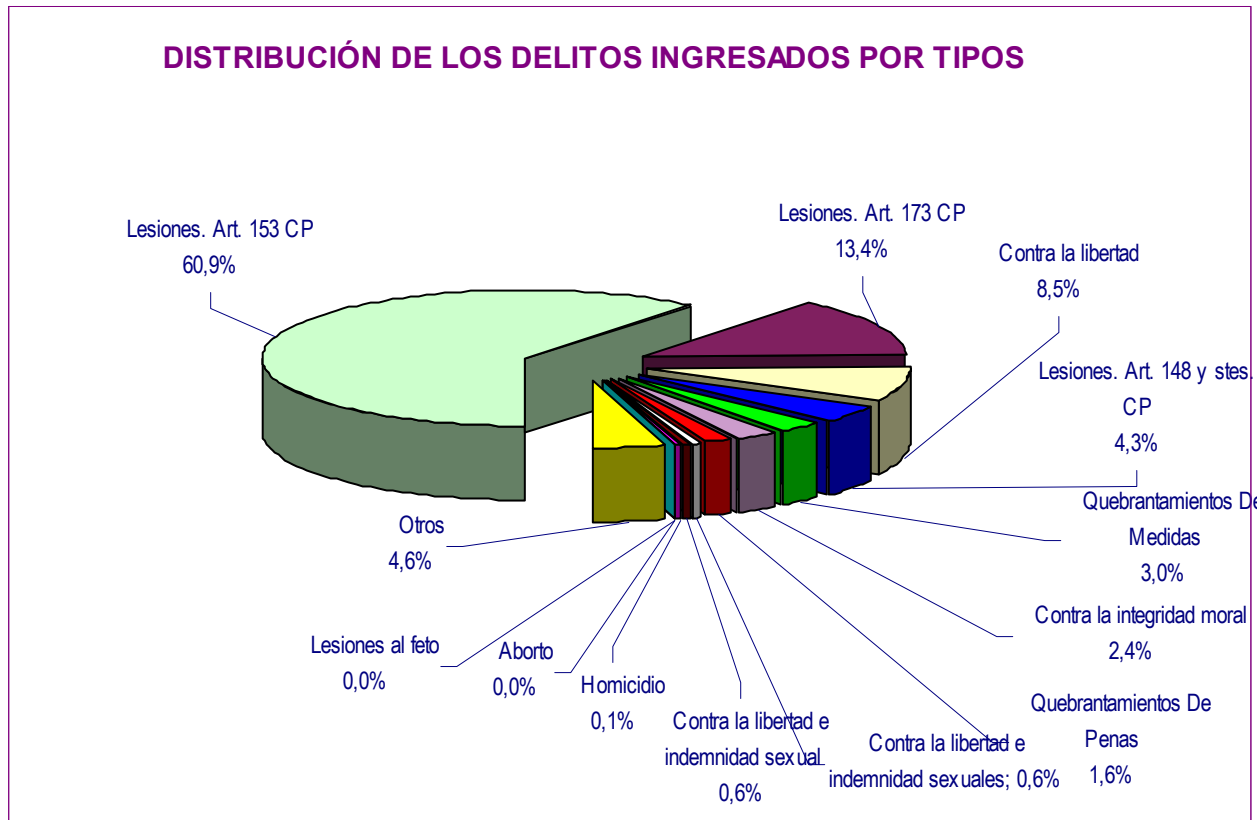
TOTAL	INJURIAS	VEJACION INJUSTA	OTRAS
2.520	1.168	1.005	347
	46%	40%	14%



TIPO DE DELITOS INSTRUIDOS⁹

	DELITOS	
Lesiones. Art. 153 CP	22.455	60,9%
Lesiones. Art. 173 CP	4.959	13,4%
Contra la libertad	3.118	8,5%
Lesiones. Art. 148 y stes. CP	1.584	4,3%
Quebrantamientos De Medidas	1.093	3,0%
Contra la integridad moral	903	2,4%
Quebrantamientos De Penas	600	1,6%
Contra derechos y deberes familiares	234	0,6%
Contra la libertad e indemnidad sexual	217	0,6%
Homicidio	28	0,1%
Aborto	0	0,0%
Lesiones al feto	1	0,0%
Otros	1.681	4,6%
Total	36.873	

⁹ Corresponde a la precalificación inicial, que tiende, además, a englobar como lesiones el grueso de violencias denunciadas, previa a la acusación que se formule y al pronunciamiento que haga la sentencia.



PERSONAS ENJUICIADAS EN LOS JVM¹⁰

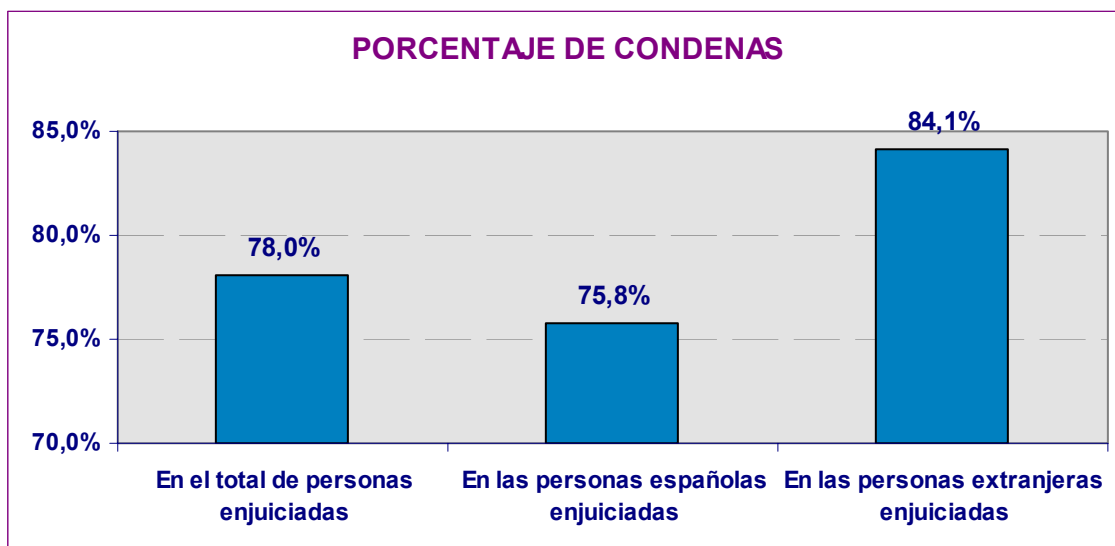
	Personas enjuiciadas	PERSONAS CONDENADAS		PERSONAS ABSUELTAS	
		Número	Personas Españolas	Personas Extranjeras	Personas Españolas
Varones	4.810	2.663	1.112	827	208
Mujeres	72	25	10	33	4
Total	4.882	2.688	1.122	860	212

¹⁰ Referido a juicios de faltas y a sentencias por delito dictadas de conformidad. Las absoluciones, por ello, van referidas a faltas, ya que la sentencia de conformidad es siempre de condena.

PORCENTAJE DE CONDENAS

En el total de personas enjuiciadas	En las personas españolas enjuiciadas	En las personas extranjeras enjuiciadas
78,0%	75,8%	84,1%

Varones enjuiciados	Condenados entre los varones enjuiciados	Condenadas entre las mujeres enjuiciadas
98,5%	78,5%	48,6%



FORMA DE TERMINACIÓN

SENTENCIA ABSOLUTORIA	SENTENCIA CONDENATORIA	SOBRESEIMIENTO LIBRE	SOBRESEIMIENTO PROVISIONAL	ELEVACION AL ORGANO COMPETENTE	OTRAS
948	3.778	1.262	10.276	6.881	8.028
3,0%	12,1%	4,0%	33,0%	22,1%	25,8%

ASUNTOS CIVILES INGRESADOS EN LOS JVM

ASUNTOS CIVILES	DIVORCIOS CONSENSUADOS	DIVORCIOS NO CONSENSUADOS	MEDIDAS PREVIAS	MEDIDAS COETANEAS	GUARDA, CUSTODIA O ALIMENTOS HIJOS NO MATRIMONIALES	OTROS ¹¹
4.099	169	1.133	329	460	742	1.266
	4,12%	27,64%	8,03%	11,22%	18,10%	30,89%

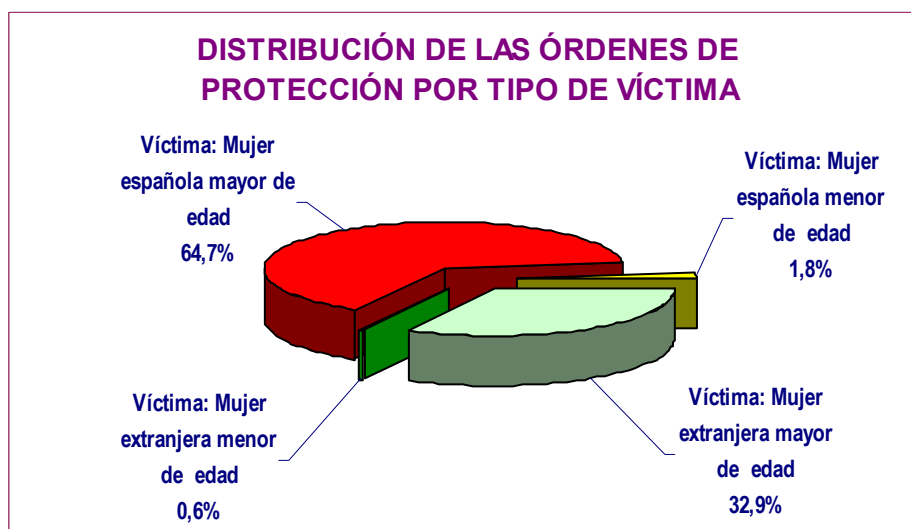
Se mantiene la baja proporción de los asuntos civiles ingresados respecto de las denuncias penales presentadas.

¹¹ Incluye procesos contenciosos, entre otros sobre filiación, maternidad y paternidad, relación paterno filial, nulidades matrimoniales, separación mutuo acuerdo y contenciosas, modificación de medidas o liquidación del régimen económico matrimonial.

DATOS DE ÓRDENES DE PROTECCIÓN SOLICITADAS E INCOADAS EN LOS JUZGADOS DE VIOLENCIA SOBRE LA MUJER

ÓRDENES DE PROTECCIÓN	SOLICITADAS	ACORDADAS	NO ACORDADAS	Ratio Ordenes /denuncias
Totales	9.481	6.193	3.291	27%
		65%	35%	

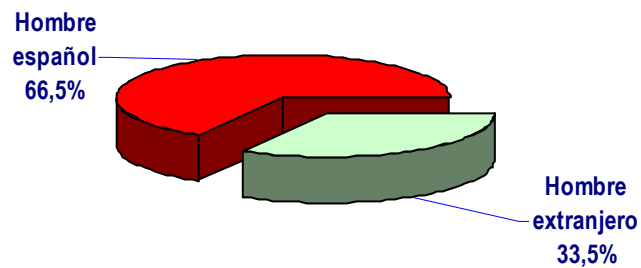
TOTAL ÓRDENES	MUJERES ESPAÑOLAS	MUJERES EXTRANJERAS	MUJERES MAYOR EDAD	MUJERES MENOR EDAD
9.481	6.306	3.177	9.259	224
	67%	34%	98%	2%



DENUNCIADOS

Hombre español	Hombre extranjero	Total
6.300	3.176	9.476
66,5%	33,5%	

DISTRIBUCIÓN DE LAS ÓRDENES DE PROTECCIÓN POR TIPO DE DENUNCIADO



RELACIÓN DE PARENTESCO

CÓNYUGE	EX-CÓNYUGE	REL. AFECTIVA	EX-RELACIÓN AFECTIVA
2.602	1.074	2.833	2.974
27%	11%	30%	31%

ÓRDENES DE PROTECCIÓN SOLICITADAS EN JUZGADOS DE GUARDIA

Se han solicitado ante los Juzgados de Guardia, fuera del horario de audiencia de los Juzgados de Violencia contra la Mujer las siguientes órdenes de protección:

Órdenes solicitadas	Acordadas	Denegadas
1.731	1.267	464
	73%	27%

VICTIMAS EN LAS ÓRDENES DE PROTECCIÓN SOLICITADAS EN JUZGADOS DE GUARDIA

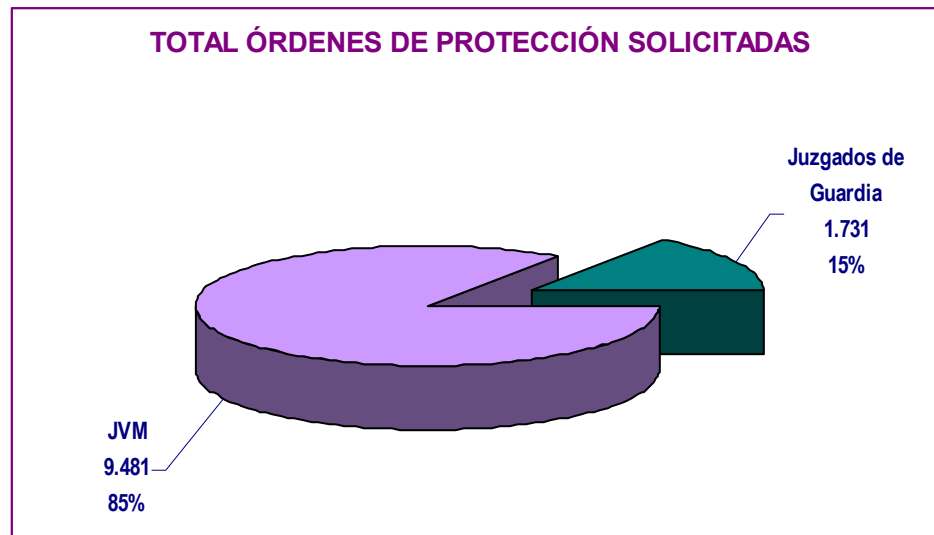
Mujeres españolas	Mujeres extranjeras	Mujeres mayores de edad	Mujeres menores de edad
1.180	555	1.698	37
68%	32%	98%	2%

DENUNCIADOS EN LAS ORDENES DE PROTECCIÓN SOLICITADAS EN JUZGADOS DE GUARDIA

Hombre español	Hombre extranjero
1.203	528
69%	31%

TOTAL ÓRDENES DE PROTECCIÓN

Total órdenes solicitadas	JVM	Juzgados de Guardia
11.212	9.481	1.731
	85%	15%



MEDIDAS PENALES DERIVADAS DE LAS ÓRDENES DE PROTECCIÓN Y DE OTRAS MEDIDAS CAUTELARES (De Seguridad y Protección)¹²:

19.666 (De ellas han sido acordadas en el ámbito de la Orden de Protección 14.155, el 72%, y 5.511, el 28%, como Medidas Cautelares).

MEDIDAS PENALES	PRIVATIVAS DE LIBERTAD	SALIDA DE DOMICILIO	ORDEN DE ALEJAMIENTO	PROHIBICIÓN DE COMUNICACIÓN	PROHIBICIÓN VOLVER AL LUGAR	SUSPENSIÓN TENENCIA Y USO ARMAS	OTRAS
OP	242	987	5.265	5.128	776	1.198	559
MC	240	524	1.871	1.863	233	403	377
% Medidas Penales OP adoptadas sobre total OP adoptadas	3,9%	15,9%	85,0%	82,8%	12,5%	19,3%	9,0%

MEDIDAS CIVILES DERIVADAS DE LAS ÓRDENES DE PROTECCIÓN Y DE OTRAS MEDIDAS CAUTELARES (De Seguridad y Protección):

4.771¹³. De ellas 4.447, el 93%, han sido acordadas en el ámbito de la OP y el resto, 324 el 7%, como Medidas Cautelares)

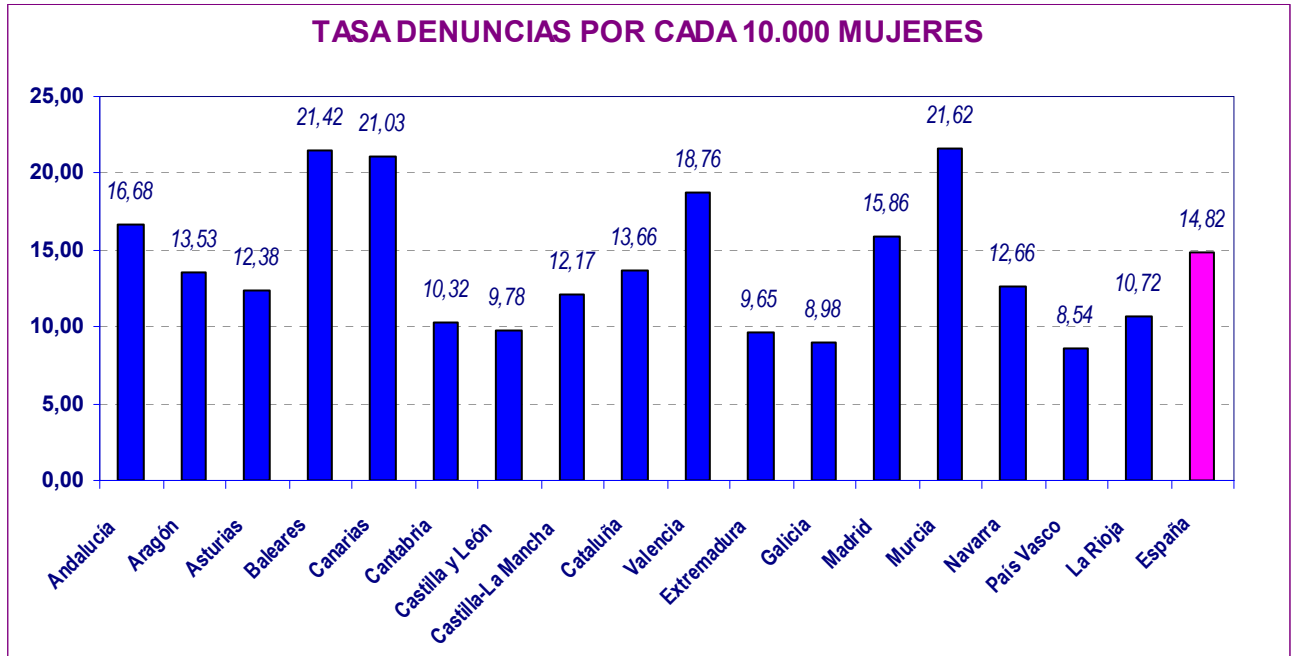
MEDIDAS CIVILES	ATRIBUCIÓN DE LA VIVIENDA	PERMUTA VIVIENDA	SUSPENSIÓN REGIMEN DE VISITAS	SUSPENSIÓN POTESTAD	SUSPENSIÓN GUARDIA Y CUSTODIA	PRESTACIÓN DE ALIMENTOS	PROTECCIÓN DEL MENOR PARA EVITAR UN PELIGRO O PERJUICIO	OTRAS
OP	1.248	48	190	12	415	1.466	20	1.048
MC	63	0	18	3	11	76	9	144
% Medidas Civiles adoptadas sobre total OP adoptadas	20,2%	0,8%	3,1%	0,2%	6,7%	23,7%	0,3%	16,9%

¹² Cada resolución puede incorporar más de una medida.

¹³ Se mantiene la baja proporción de las medidas cautelares civiles respecto de las penales.

ÓRDENES DE PROTECCIÓN POR ADOPTADAS Y DENEGADAS POR CC.AA.					
CC.AA.	Incoadas	Resueltas. Adoptadas	%	Resueltas. Denegadas	%
Andalucía	1.502	1.107	74%	395	26%
Aragón	185	153	83%	32	17%
Asturias	190	110	58%	83	44%
Baleares	244	186	76%	58	24%
Canarias	709	448	63%	261	37%
Cantabria	74	43	58%	31	42%
Castilla y León	406	306	75%	101	25%
Castilla-La Mancha	469	380	81%	89	19%
Cataluña	1.632	683	42%	951	58%
Valencia	1.221	1.007	82%	214	18%
Extremadura	217	200	92%	17	8%
Galicia	320	211	66%	109	34%
Madrid	1.487	737	50%	747	50%
Murcia	441	352	80%	89	20%
Navarra	68	40	59%	28	41%
País Vasco	251	169	67%	82	33%
La Rioja	65	61	94%	4	6%
España	9.481	6.193	65%	3.291	35%

DENUNCIAS Y RENUNCIAS PRESENTADAS POR CC.AA. TASA POR CADA 10.000 MUJERES Y RATIO DE SOLICITUDES DE OP SOBRE TOTAL DENUNCIAS PRESENTADAS					
	Denuncias recibidas	Renuncias al proceso	Denuncias por cada 10.000 mujeres	Ratio renuncias / denuncias	Ratio ordenes / denuncias
Andalucía	7.228	862	16,68	11,93%	20,78%
Aragón	913	48	13,53	5,26%	20,26%
Asturias	697	113	12,38	16,21%	27,26%
Baleares	1.190	177	21,42	14,87%	20,50%
Canarias	2.240	252	21,03	11,25%	31,65%
Cantabria	313	15	10,32	4,79%	23,64%
Castilla y León	1.263	170	9,78	13,46%	32,15%
Castilla-La Mancha	1.276	166	12,17	13,01%	36,76%
Cataluña	5.200	537	13,66	10,33%	31,38%
Valencia	4.831	521	18,76	10,78%	25,27%
Extremadura	539	19	9,65	3,53%	40,26%
Galicia	1.299	97	8,98	7,47%	24,63%
Madrid	5.324	642	15,86	12,06%	27,93%
Murcia	1.575	194	21,62	12,32%	28,00%
Navarra	407	81	12,66	19,90%	16,71%
País Vasco	954	135	8,54	14,15%	26,31%
La Rioja	173	25	10,72	14,45%	37,57%
España	35.422	4.054	14,82	11,44%	26,77%



II. JUZGADOS DE LO PENAL

	Ingresados	Reabiertos	Resueltos trimestre	Asuntos en trámite
P. Oral	3.153	101	3.035	11.518
Juicios Rápidos ¹⁴	4.296	24	3.949	4.045
Total	7.449	125	6.984	15.563

FORMAS DE TERMINACIÓN

	Sentencia condenatoria con conformidad	Sentencia condenatoria sin conformidad	Sentencia absoluta	Sobreseimiento		Por otras causas	Total
				Libre	Provisional		
Val.							
Absolutos	1.312	1.985	3.362	16	20	289	6.984
Porcentajes	18,8%	28,4%	48,1%	0,2%	0,3%	4,1%	100,0%

Total sentencias dictadas: 6.659. Condenatorias: 3.297 (49,51%).

PERSONAS ENJUICIADAS

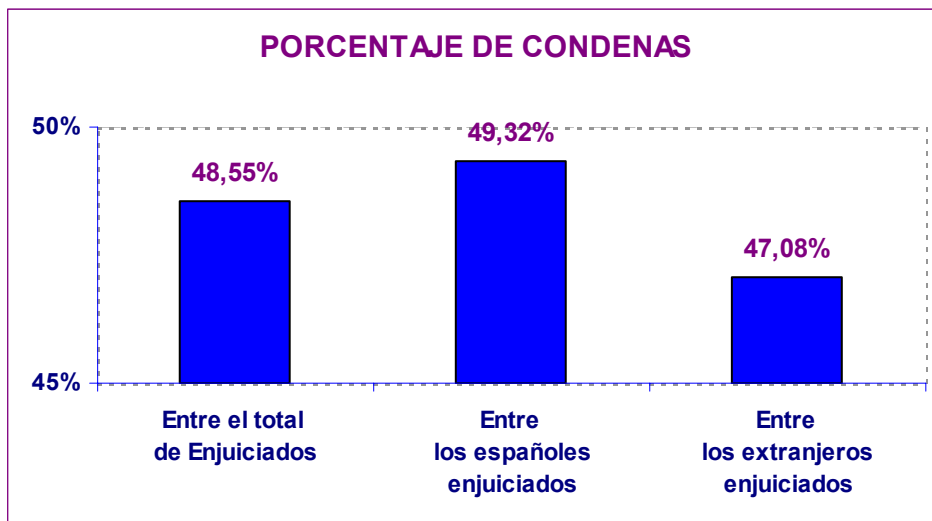
Persona enjuiciadas		PERSONAS CONDENADAS		PERSONAS ABSUELTAS	
		Españolas	Extranjeras	Españolas	Extranjeras
Varones	6.669	2.203	1.097	2.181	1.188
Mujeres	243	39	17	123	64
Total	6.912	2.242	1.114	2.304	1.252

¹⁴ Siguen un procedimiento previsto para los delitos flagrantes y para los que la pena prevista de prisión no supere los 5 años, cuyo enjuiciamiento está previsto en 15 días.

PORCENTAJE DE CONDENAS SOBRE PERSONAS ENJUICIADAS

Entre el total de Enjuiciados	Entre los españoles enjuiciados	Entre los extranjeros enjuiciados
48,55%	49,32%	47,08%

Varones enjuiciados	Condenados entre los varones enjuiciados	Condenadas entre las mujeres enjuiciadas
96,5%	49,5%	23,0%



III. AUDIENCIAS PROVINCIALES

SECCIONES ESPECIALIZADAS EN VIOLENCIA SOBRE LA MUJER

PROCEDIMIENTOS EN ÚNICA INSTANCIA

	Registrados	Reabiertos o reiniciados	Resueltos	Asuntos en trámite
Sumarios	43	1	46	200
Procedimientos abreviados ¹⁵	14	0	11	43
Jurado ¹⁶	5	0	1	17
Total	62	1	58	260

TERMINACIÓN DE LOS PROCEDIMIENTOS EN ÚNICA INSTANCIA

	Sentencia condenatoria	Sentencia absolutoria	Sobreseimiento		Por otras causas	Total
			Libre	Provisional		
Sumarios	32	10	0	0	4	46
Procedimientos abreviados	10	0	0	0	1	11
Procedimientos Jurado	1	0	0	0	0	1
Total	43	10	0	0	5	58

Total sentencias dictadas: 53. Condenatorias:43 (81,13%)

	Sentencia condenatoria	Sentencia absolutoria	Sobreseimiento		Por otras causas
			Libre	Provisional	
Sumarios	69,6%	21,7%	0,0%	0,0%	8,7%
Procedimientos abreviados	90,9%	0,0%	0,0%	0,0%	9,1%
Procedimientos Jurado	100,0%	0,0%	0,0%	0,0%	0,0%
Total	74,1%	17,2%	0,0%	0,0%	8,6%

¹⁵ Procedimiento previsto para el enjuiciamiento de delitos cuya pena no exceda de 9 años de prisión.

¹⁶ En materia de violencia de género, se siguen por esta vía los homicidios consumados y los delitos de amenazas condicionales y allanamiento de morada.

PERSONAS ENJUICIADAS

Personas enjuiciadas	PERSONAS CONDENADAS		PERSONAS ABSUELTAS		Total Condenadas	Total Absueltas
	Españolas	Extranjeras	Españolas	Extranjeras		
	Varones	52	23	20		
Mujeres	1	0	0	0	1	
Total	53	23	20	6	4	10

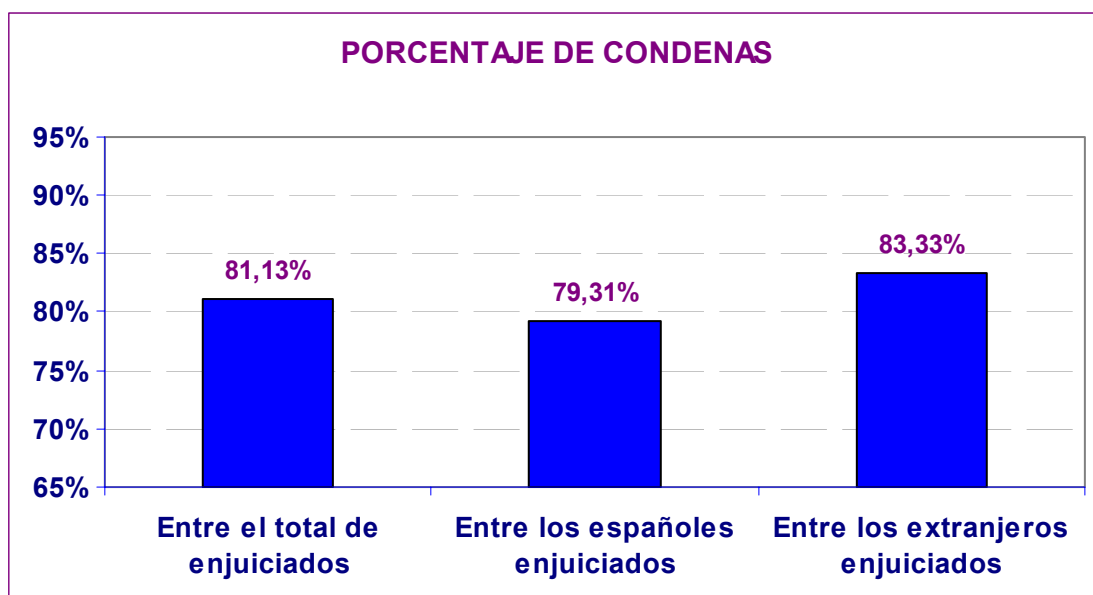
PORCENTAJE DE CONDENAS SOBRE PERSONAS ENJUICIADAS

Entre el total de enjuiciados	Entre los españoles enjuiciados	Entre los extranjeros enjuiciados
-------------------------------	---------------------------------	-----------------------------------

81,13%	79,31%	83,33%
--------	--------	--------

Varones enjuiciados	Condenados entre los varones enjuiciados
---------------------	--

100%	81,13%
------	--------



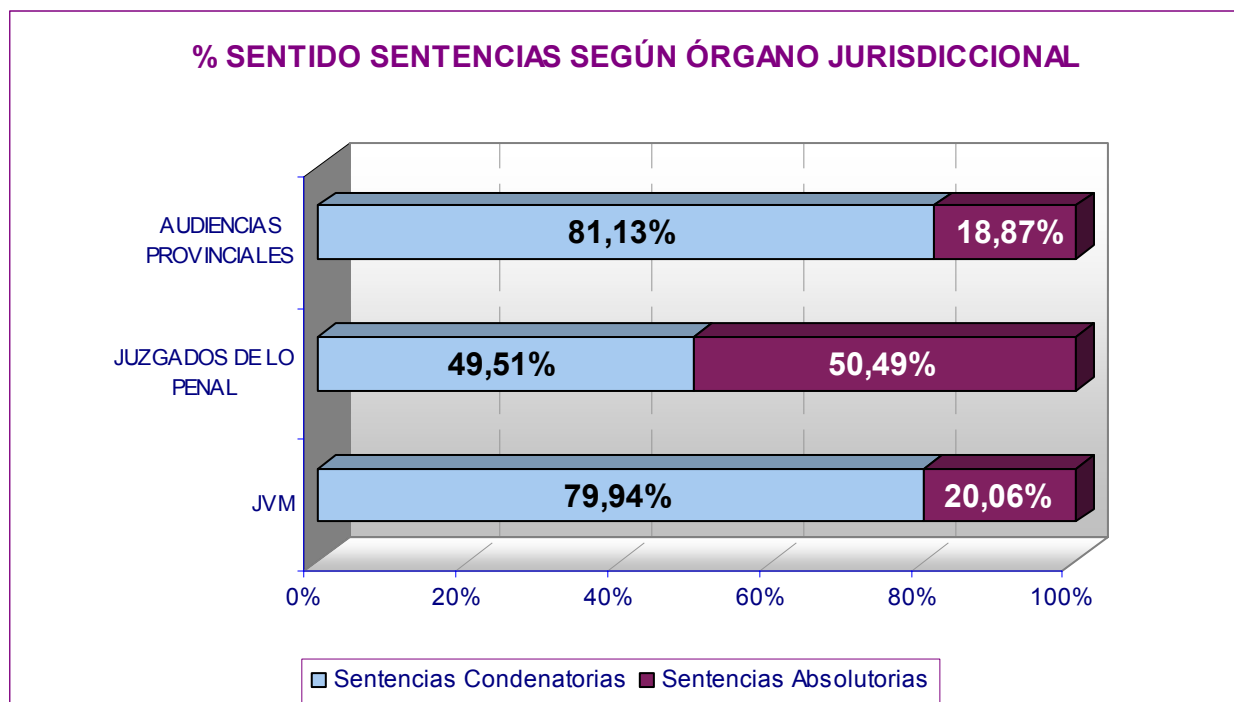
RECURSOS DE APELACIÓN CONTRA SENTENCIAS

Recursos de apelación de sentencias	Ingresados trimestre	Resueltos trimestre	Pendientes final trimestre
Juicios de faltas	157	144	92
Procedimientos abreviados	1.854	1.549	3.354
Total	2.011	1.693	3.446

	% estimación recursos contras sentencias condenatorias	% estimación recursos contras sentencias absolutorias	Estimatoria		Desestimatoria	
			Sentencia condenatoria	Sentencia absolutoria	Sentencia condenatoria	Sentencia absolutoria
Juicios de faltas	21,8%	31,0%	17	18	61	40
Procedimientos abreviados	23%	23%	249	102	837	336

TOTAL SENTENCIAS DICTADAS ENTRE JULIO-SEPTIEMBRE DE 2011 EN EL ÁMBITO DE LA VIOLENCIA DE GÉNERO

ÓRGANO	TOTAL SENTENCIAS	SENTENCIAS CONDENATORIAS	%	SENTENCIAS ABSOLUTORIAS	%
JVM	4.726	3.778	79,94%	948	20,06%
JUZGADOS DE LO PENAL	6.659	3.297	49,51%	3.362	50,49%
AUDIENCIAS PROVINCIALES	53	43	81,13%	10	18,87%
TOTAL	11.438	7.118	62,23%	4.320	37,77%



IV. JUZGADOS DE MENORES¹⁷

DATOS DE VIOLENCIA SOBRE LA MUJER

<i>Menores Enjuiciados¹⁸</i>			
<i>Con imposición de medidas¹⁹</i>		<i>Sin imposición de medidas²⁰</i>	
españoles	extranjeros	españoles	extranjeros
18	11	4	0
55%	33%	12%	0%
88%		12%	

¹⁷ Se contabilizan los datos de los 82 Juzgados de Menores de todo el territorio

¹⁸ Dos de las 33 sentencias dictadas lo fueron por falta, el resto fueron delitos

¹⁹ Se equiparan a sentencias condenatorias

²⁰ Se equiparan a sentencias absolutorias

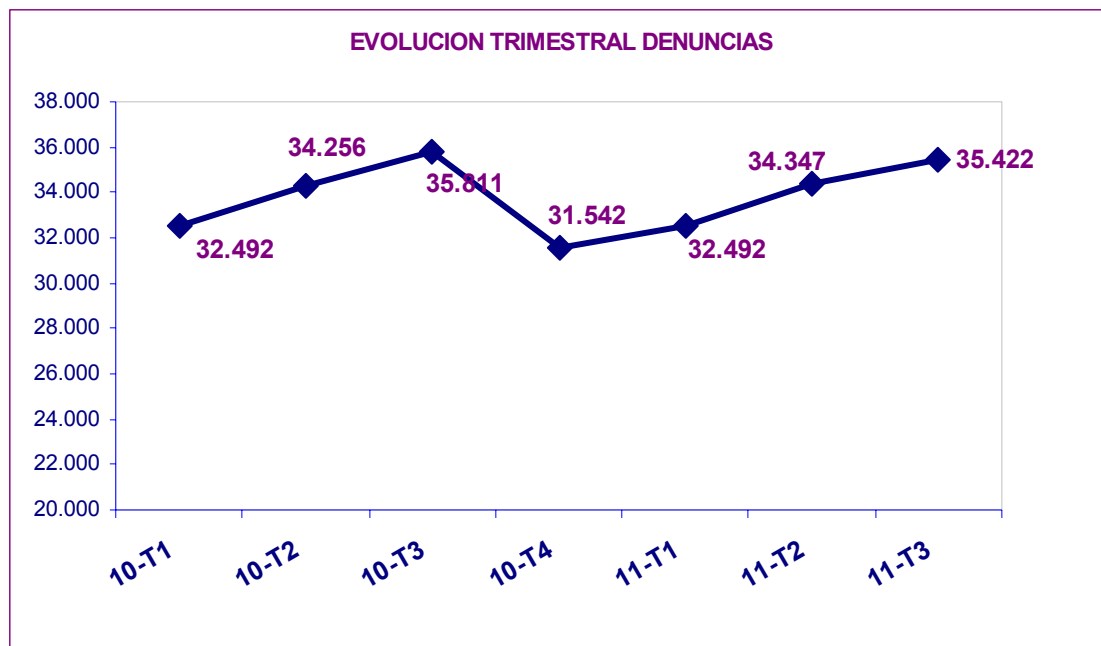


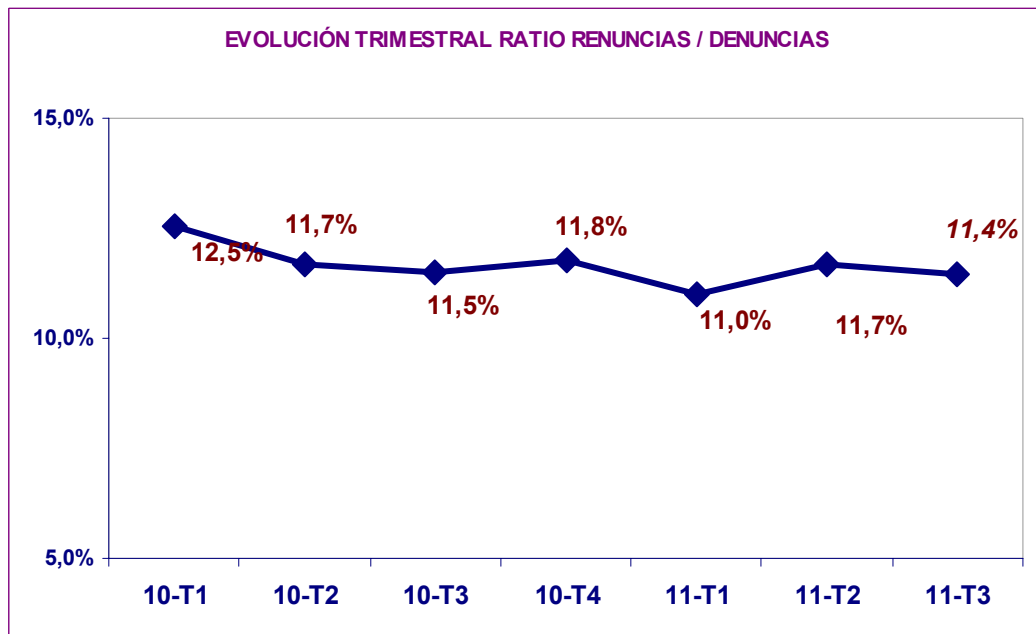
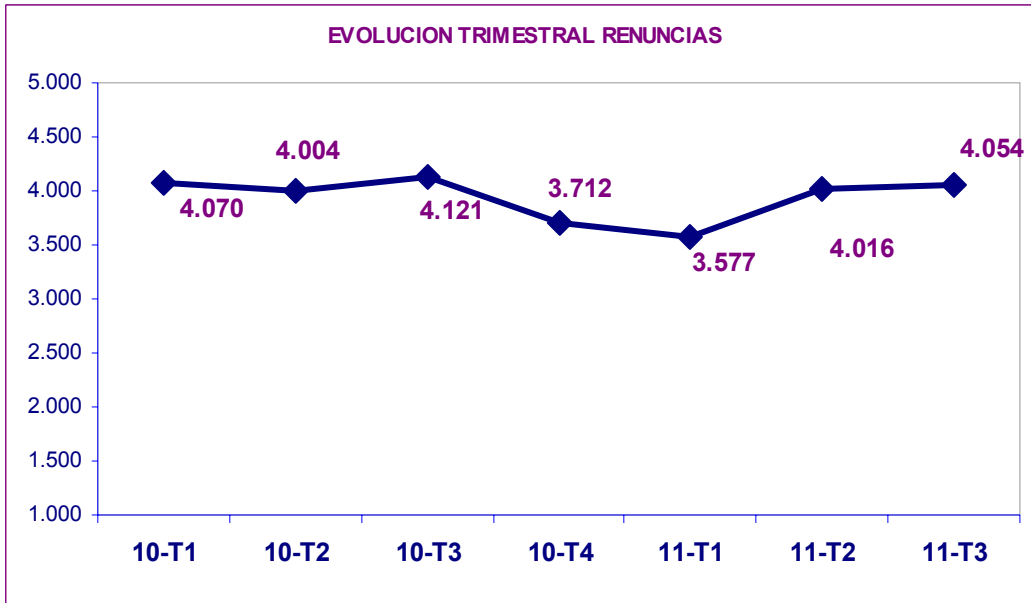
CONSEJO GENERAL DEL PODER JUDICIAL

RESUMEN TENDENCIAS

DIFERENCIA DENUNCIAS – RENUNCIAS A LA CONTINUACIÓN DEL PROCESO RESPECTO AL TRIMESTRE ANTERIOR

	2 ^{er} trimestre 2011	3 ^o trimestre 2011	% Variación
Denuncias	34.347	35.422	3,1%
Renuncias	4.016	4.054	0,9%
Ratio renuncias denuncias	11,7%	11,4%	-2,1%

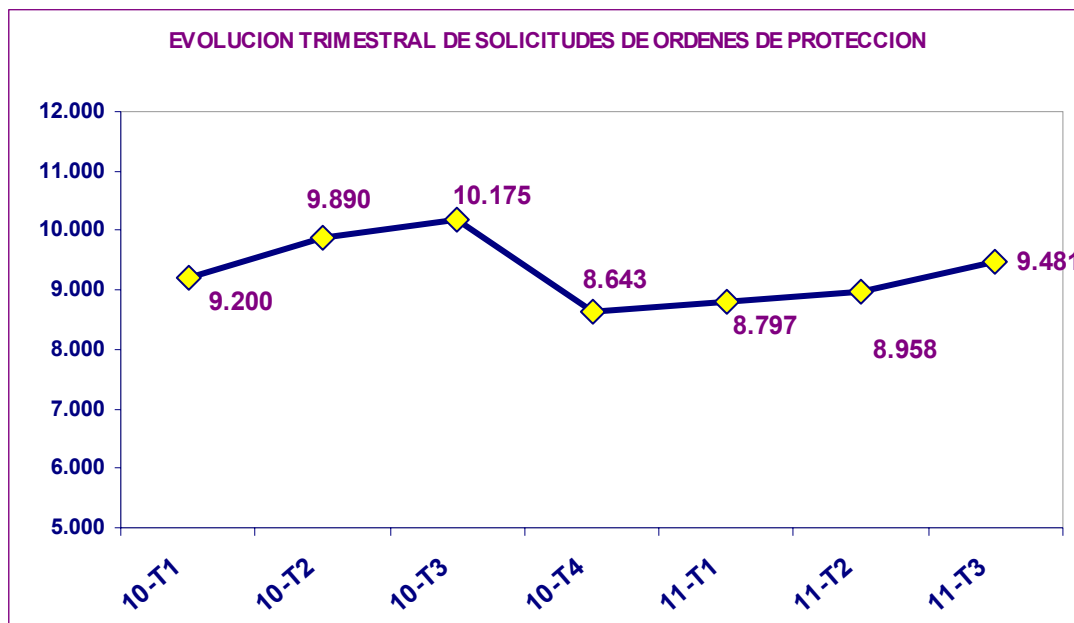




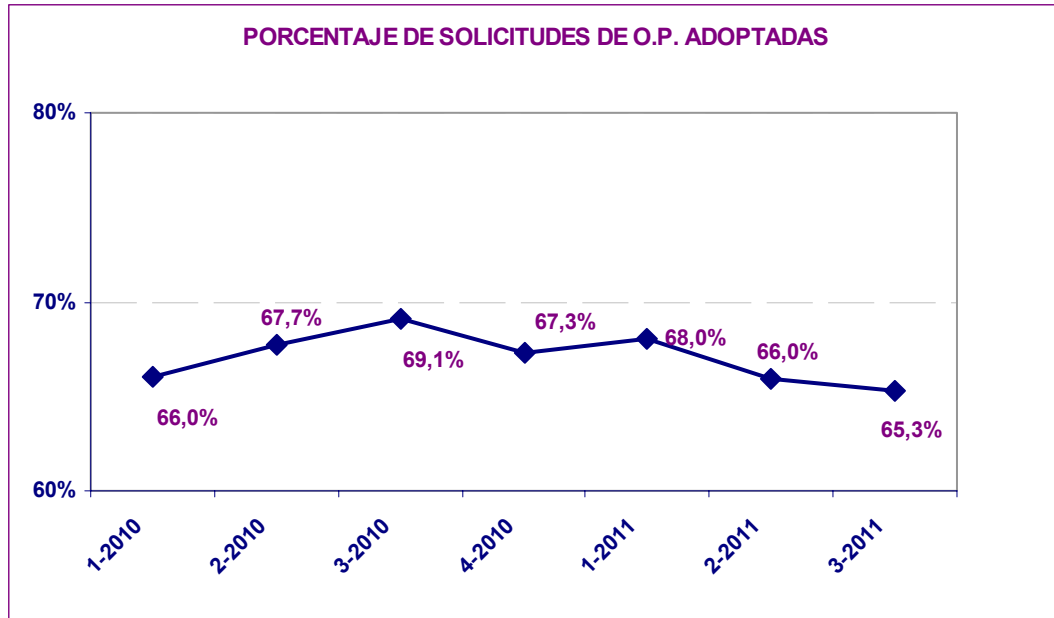
En este tercer trimestre del 2011 disminuyen el número de **Órdenes de Protección** solicitadas con respecto al mismo trimestre del año anterior:

Solicitud Ordenes Protección 3º trimestre 2010	Solicitud Ordenes Protección 3º trimestre 2011	Variación	% Variación
10.175	9.481	-694	-6,82%

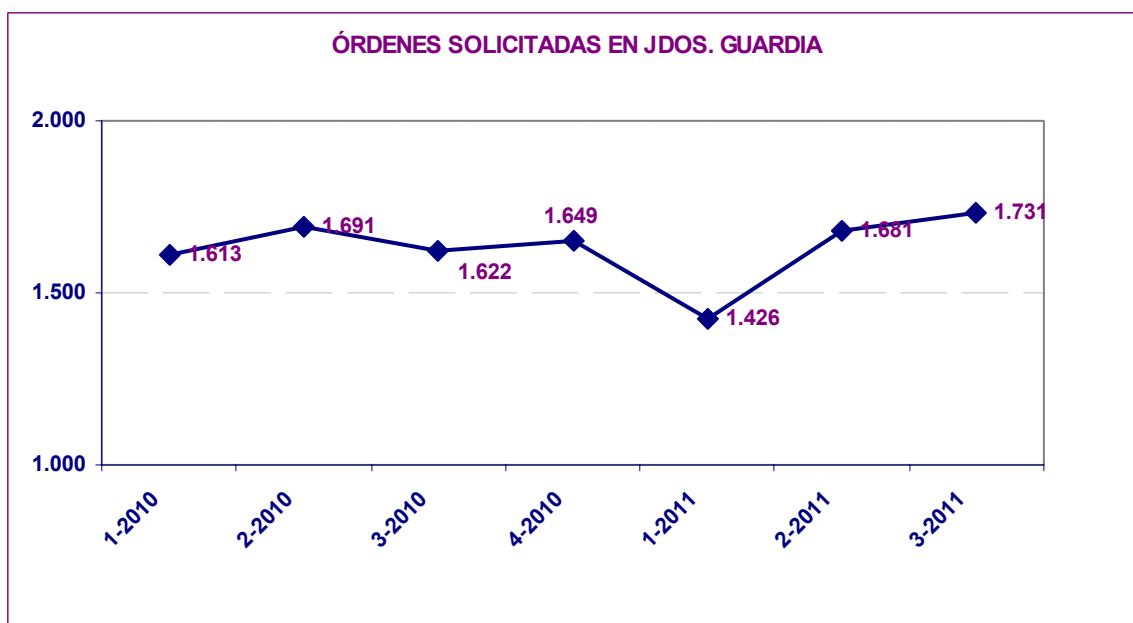
El siguiente gráfico muestra la evolución de las órdenes de protección solicitadas en los Juzgados de Violencia contra la Mujer:



También se presenta la evolución de las solicitudes de órdenes de protección adoptadas:



La evolución real de las órdenes de protección solicitadas en los juzgados de guardia viene dada por el siguiente gráfico:



Considerando el conjunto de sentencias en primera instancia (tanto los juicios de faltas y procesos por delito en los juzgados de violencia contra la mujer, como los procesos abreviados en los juzgados de lo penal, y los procedimientos abreviados, sumarios y de jurado en las audiencias provinciales) el porcentaje de condenatorias tiene un leve crecimiento.

